An aerial photograph of a city skyline at sunset. The sun is low on the horizon, casting a warm, golden glow over the buildings. The sky is a mix of light blue and orange. In the foreground, several prominent skyscrapers are visible, including a tall, thin tower with a pointed top and a cluster of modern glass-fronted buildings. The rest of the city is a dense grid of smaller buildings, with some greenery interspersed. A white banner is overlaid at the bottom of the image, containing text and logos.

businessAD

Mehr Wert für Marken

MEDIADATEN finanztreff.de

finanztreff.de

finanztreff.de

Stand: 05-2024

finanztreff.de ist eines der etabliertesten Anlegerportale in Deutschland. Es gehört seit 2018 zur **Börsenmedien AG**, Kulmbach und zeigt sich im brandneuen Design mit Fokus auf das Wesentliche & vielen neuen Funktionen.

Die Website bietet Zugang zu Wertpapieren & Kursen sowie News & Analysen. Zahlreiche intelligente Tools zur Suche und Analyse von Wertpapieren runden das Angebot ab. Für kostenlos registrierte User gibt es Musterdepots und Watchlists, Limits und Alerts sowie Zugang zu Expertendepots.

Kerndaten

Zielgruppe

- Finanzinteressierte Privatanleger
- Institutionelle Investoren
- Anlageberater, Finanzdienstleister
- Trader und Finanzentscheider
- Wirtschaftsentscheider, Geschäftsführer

Rubriken und Umfelder

- Aktien
- Fonds & ETF
- Anleihen & Derivate
- Indizes
- Devisen & Rohstoffe
- News & Analysen



Traffic

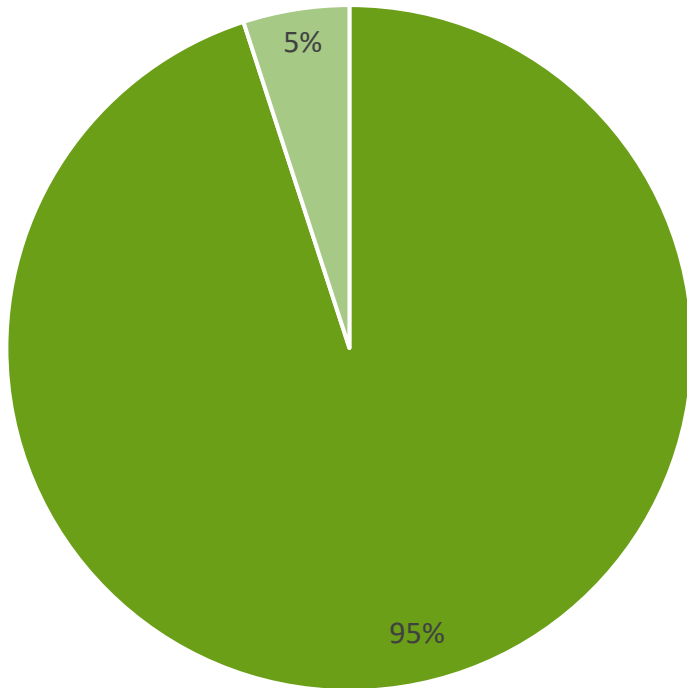
Page Impressions	6.264.401
Visits	903.976
Unique User	100.000



Der durchschnittliche Besucher auf finanztreff.de ist über 55+ und männlich

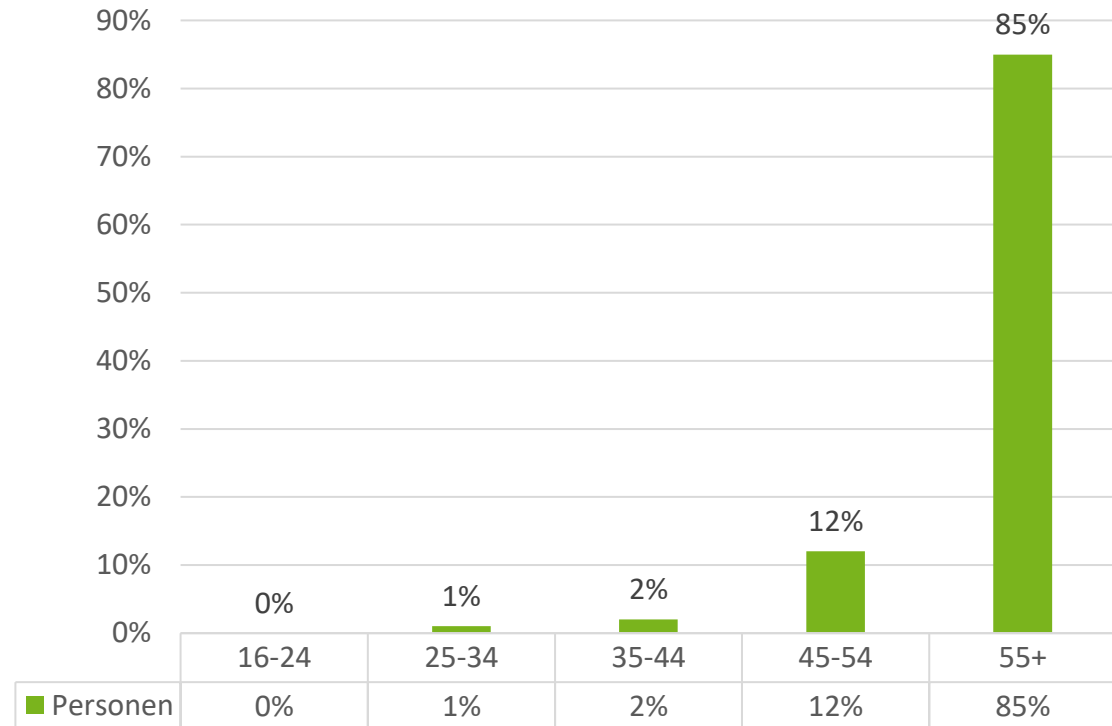
finanztreff.de | Besucherprofil

Geschlecht



■ Männlich ■ Weiblich

Alter

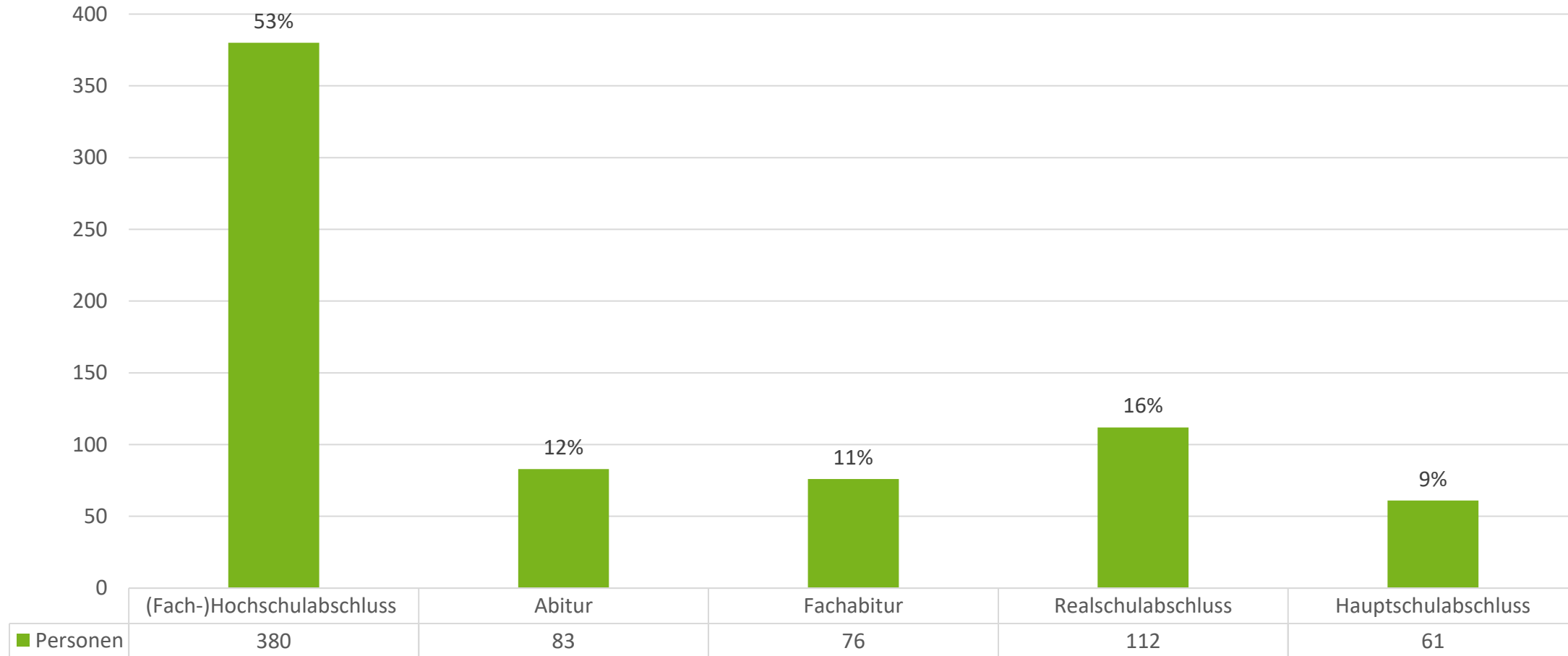


■ Personen

Quelle: Besucherbefragung über AudienceProject auf finanztreff.de (2023)); Fallzahl n=760 (linke Grafik), 639 (rechte Grafik)

Über die Hälfte der Besucher verfügen über einen (Fach-)Hochschulabschluss

finanztreff.de | User-Befragung zum Bildungsstand

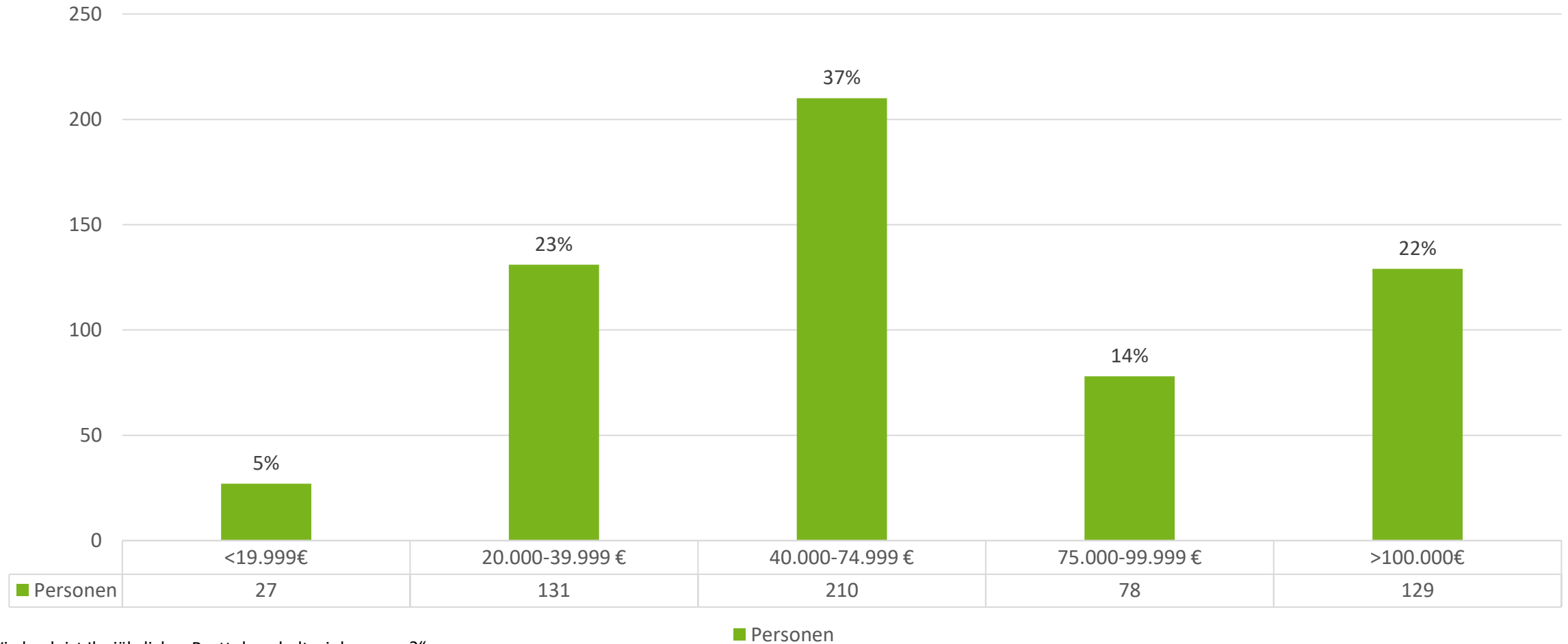


„Was ist Ihr höchster allgemeiner (Schul)-abschluss?“

Quelle: Besucherbefragung über AudienceProject auf finanztreff.de (2023); Fallzahl n=712

Ein Drittel der Befragten haben ein Bruttohaushaltseinkommen von über 75.000€

finanztreff.de | Verteilung der User auf verschiedene Einkommenskategorien

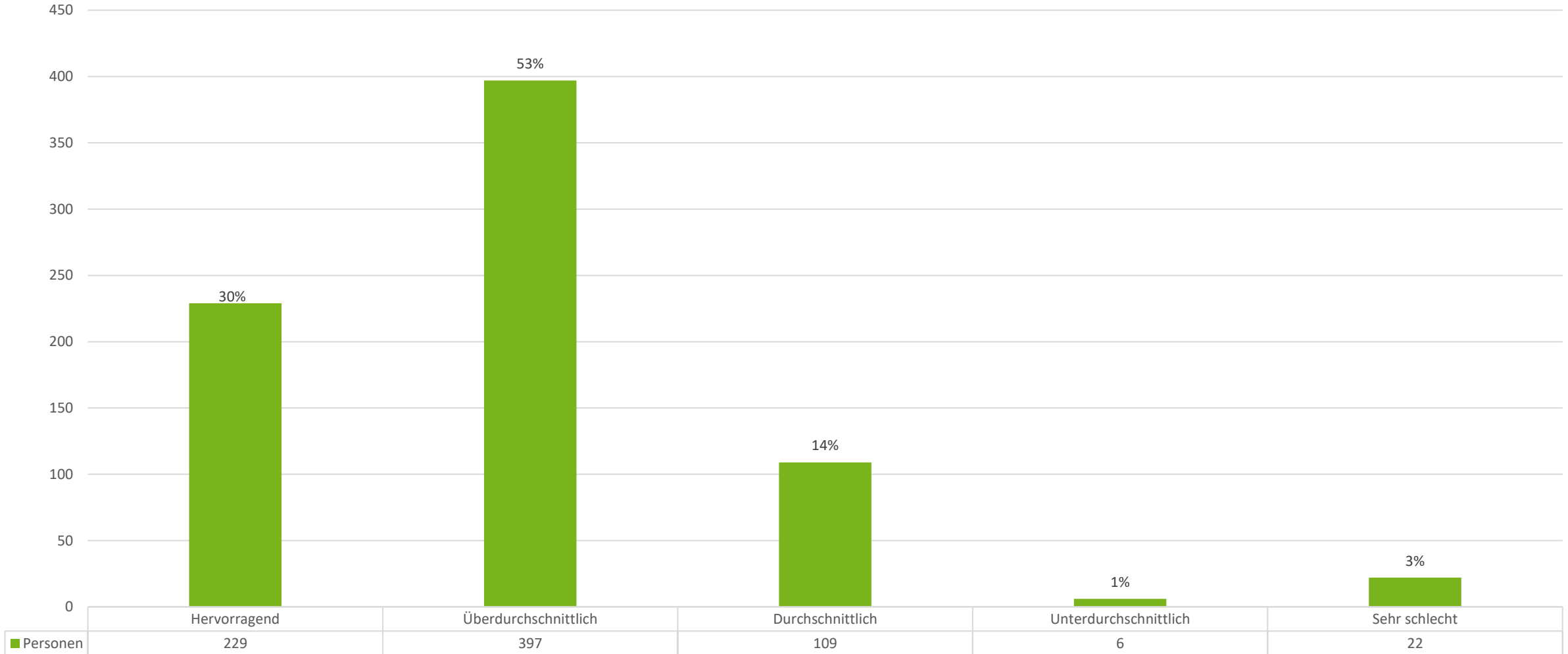


„Wie hoch ist Ihr jährliches Bruttohaushaltseinkommen?“

Quelle: Besucherbefragung über AudienceProject auf finanztreff.de (2023); Fallzahl n= 575

Über 80% bewerten finanztreff.de als überdurchschnittlich und besser

finanztreff.de | User-Bewertung der Seite

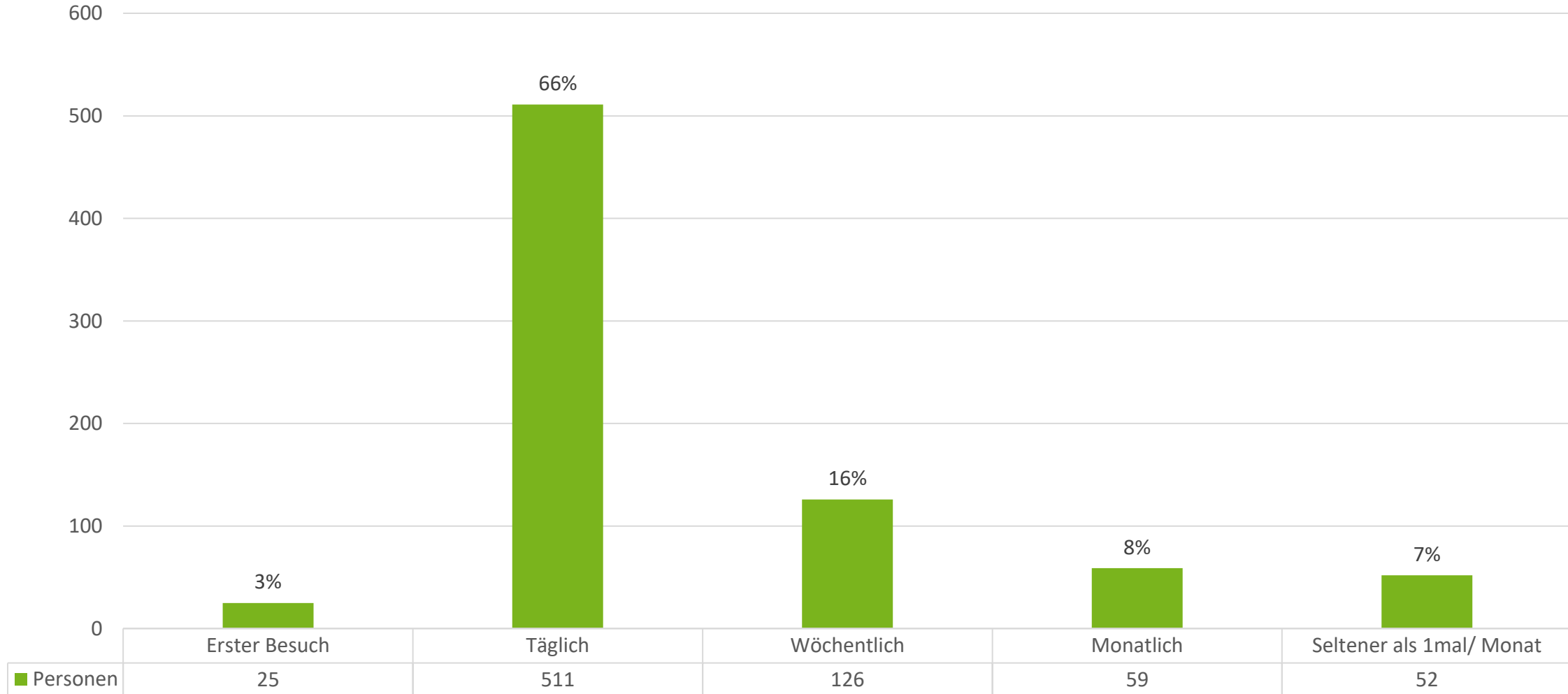


„Wie würden Sie diese Seite bewerten?“

Quelle: Besucherbefragung über AudienceProject auf finanztreff.de (2023); Fallzahl n=763

Ein Großteil der Besucher sind täglich auf finanztreff.de

finanztreff.de | User-Befragung nach Häufigkeit des Besuchs



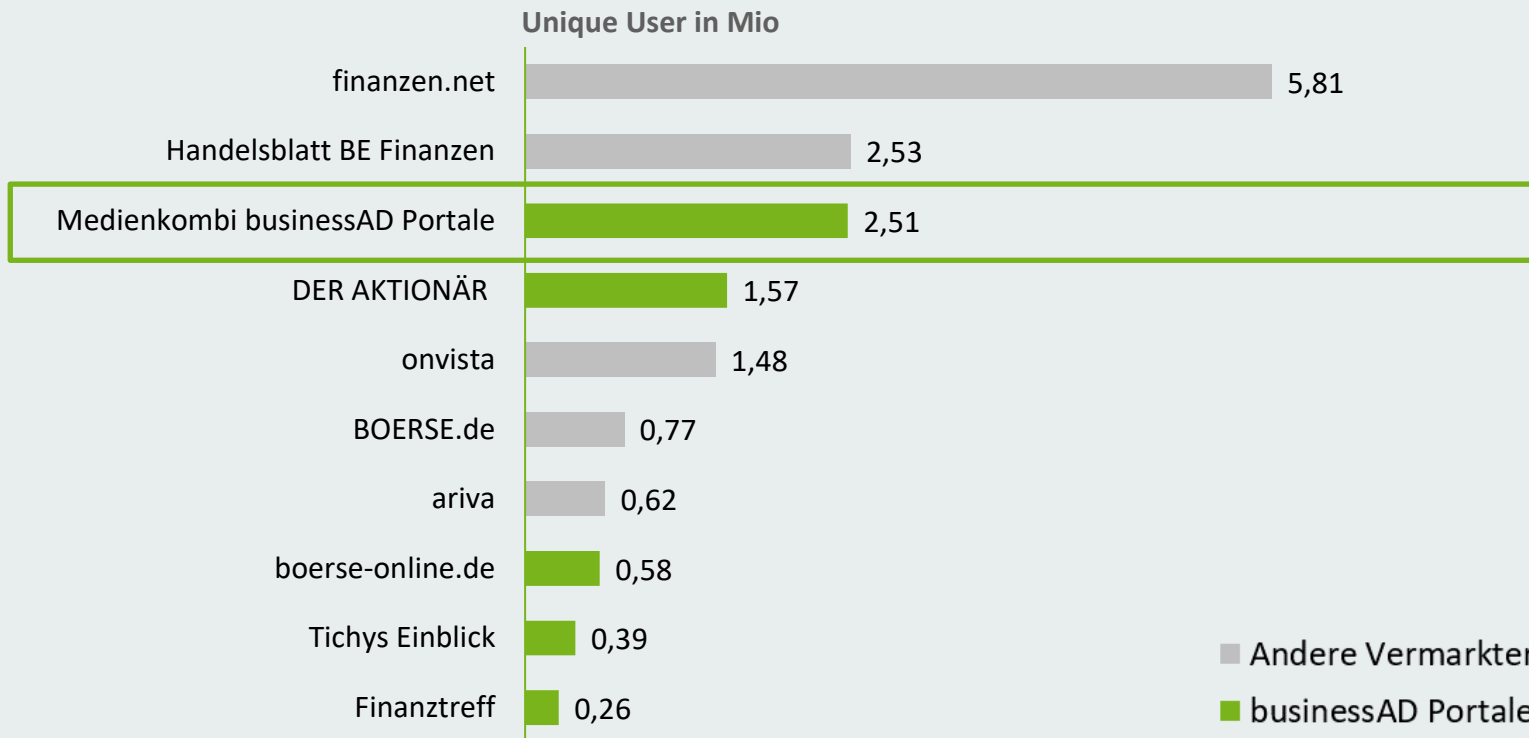
„Wie oft besuchen Sie diese Seite?“

Quelle: Besucherbefragung über AudienceProject auf finanztreff.de (2023); Fallzahl n=773

Reichweite Finanzportale im Vergleich

AGOF-Rangreihe | Medienkombi businessAD Finanzportale auf Top Position

Gesamtreichweite: Unique User

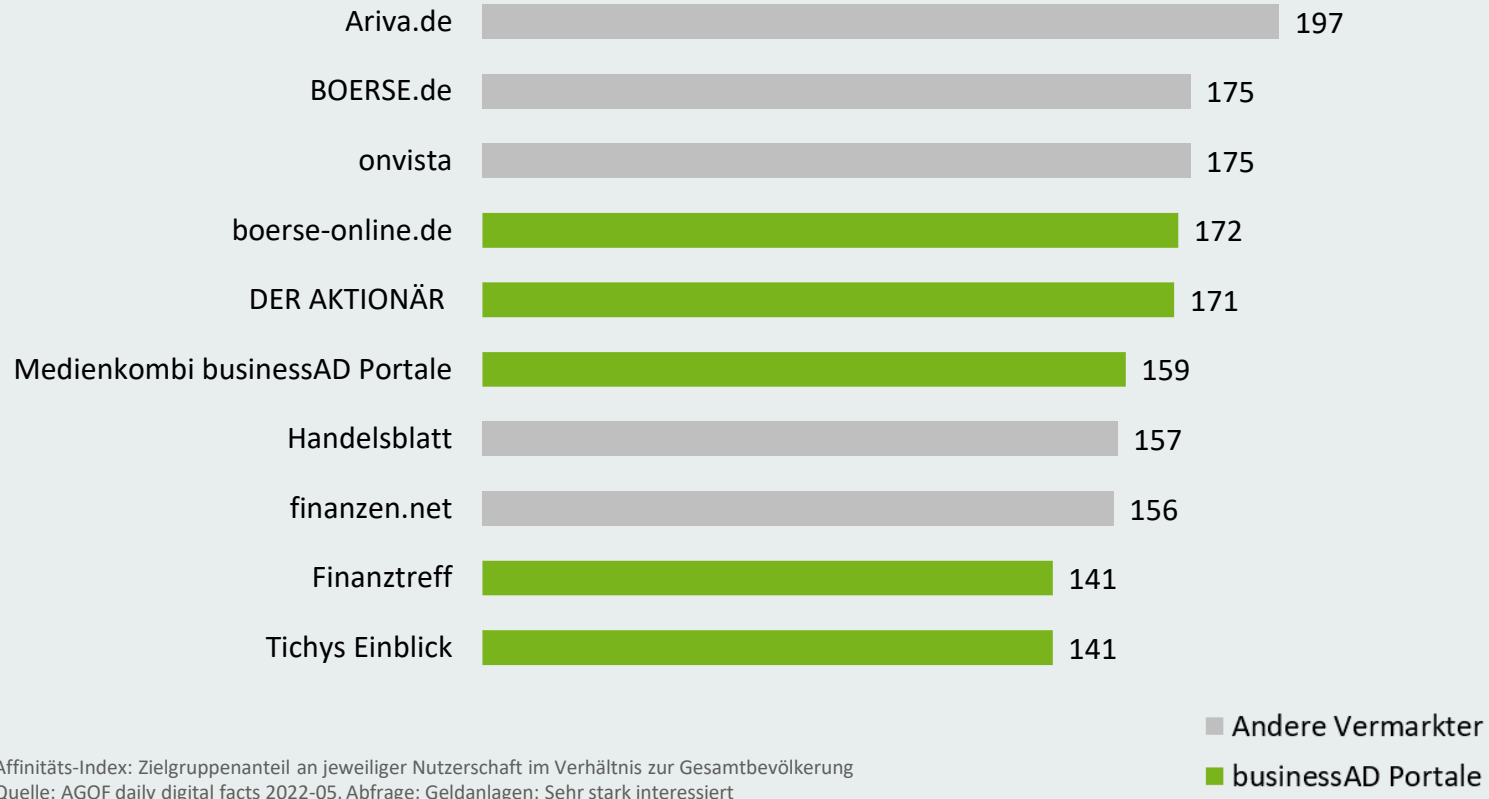


Affinitäts-Index: Zielgruppenanteil an jeweiliger Nutzerschaft im Verhältnis zur Gesamtbevölkerung
Quelle: AGOF daily digital facts 2022-05



Geldanlagen: Sehr stark interessiert

Affinitätsindex



Affinitäts-Index: Zielgruppenanteil an jeweiliger Nutzerschaft im Verhältnis zur Gesamtbevölkerung
Quelle: AGOF daily digital facts 2022-05, Abfrage: Geldanlagen: Sehr stark interessiert



Display Multiscreen



Display Multiscreen	Homepage / Rubrik	Website Rotation	Channel Rotation
Billboard / Sitebar / Wallpaper+ Mobile Interscroller	95 €	75 €	65 €
Billboard / Sitebar + Mobile Halfpage Ad	80 €	60 €	45 €
Halfpage Ad + Mobile Interscroller	90 €	70 €	60 €
Wallpaper / Halfpage Ad + Mobile Halfpage Ad	70 €	50 €	40 €
Adbundle + Mobile Medium Rectangle	50 €	30 €	14 €
Native AD IN	-	-	-
Native AD OUT	-	-	-
Outstream Video Ad	-	-	-

Alle Preise verstehen sich zzgl. gesetzlicher MwSt. und sind AE-fähig. Darstellung in TKP, wenn nicht anders angegeben. Expandables mit 25% TKP-Aufschlag.

Display Desktop



Display Desktop	Homepage / Rubrik	Website Rotation	Channel Rotation
Homepage Takeover oder Exklusivität Above-the-fold Tagesfestplatzierung HP + z.B. Aktien (50.000 AIs p.T.)	115 € 3.950 € Festpreis	85 €	65 €
Wallpaper/Billboard/Sitebar Tagesfestplatzierung HP + z.B. Aktien (50.000 AIs garantiert)	2.500 € Festpreis	-	-
Double Sitebar / Cinema Ad	100 €	80 €	65 €
Fireplace	95 €	65 €	55 €
Billboard Ad	80 €	60 €	45 €
Sitebar Ad	80 €	60 €	45 €
Wallpaper	80 €	60 €	45 €
Halfpage Ad	70 €	50 €	40 €
Premium Adpackage (Billboard, Wallpaper, Sitebar)	70 €	50 €	40 €
Medium Rectangle	60 €	40 €	27,50 €
Ad Bundle	50 €	30 €	14 €
Skyscraper	45 €	30 €	15 €
Super Banner	40 €	30 €	15 €
Floor Ad	90 €	70 €	55 €
Tandem Ad	-	-	-
Layer / Banderole	-	-	-

Alle Preise verstehen sich zzgl. gesetzlicher MwSt. und sind AE-fähig. Darstellung in TKP, wenn nicht anders angegeben. Expandables mit 25% TKP-Aufschlag.



Display Mobile	Homepage/ Rubrik	Website Rotation	Channel Rotation
Roadblock XXL – High Impact Ad + Interscroller		-	-
Roadblock XL – High Impact Ad + MMA 4:1 Adhäsiv		-	-
Mobile Interscroller		-	-
Interstitial		-	-
Mobile Cube Ad		-	-
Mobile High Impact Ad / Premium Rectangle		-	-
Mobile Halfpage Ad		-	-
Mobile Medium Rectangle		50 €	40 €
MMA 2:1		45 €	35 €
MMA 6:1 / 4:1		35 €	25 €

Alle Preise verstehen sich zzgl. gesetzlicher MwSt. und sind AE-fähig. Darstellung in TKP, wenn nicht anders angegeben. Expandables mit 25% TKP-Aufschlag.

Konditionen und Spezifikationen

Preise | Rabattstaffel

Mengenrabatte*	
Ab 20.000 €	3 %
Ab 50.000 €	5 %
Ab 75.000 €	10 %
Ab 100.000 €	12 %
Ab 200.000 €	14 %
<small>* werden in Abhängigkeit von eventuellen Cash-/ Naturalrabatten gewährt. Unsere AGB unter http://www.businessad.de/agb</small>	
Mindestbuchungsvolumen:	1.000 € (AE-netto)
TKP-Aufschläge	
Expandables	25 %
Video-Ads	10 %

Technische Spezifikationen

<http://www.businessad.de/technische-spezifikationen>

Wir empfehlen Billboards im Format 970x250 px anzuliefern und als Fallback – funktioniert im kompletten businessAD Portfolio – 800 x 250 px!

Fristen und Werbemittel-Anlieferung an banner@businessad.de

Drei Werktag vor Schaltung (Display); fünf Werktag bei Content Marketing

Redirect: Third-Party-Advertising möglich

Targeting: Umfangreiche Targeting-Möglichkeiten

- Regional / National (A, CH)
- Temporär / Browser / Betriebssystem

Qualitätskontrolle

- Optimierte Kampagnenüberwachung
- Transparentes Reporting



Business Advertising GmbH

Headquarter Düsseldorf
Tersteegenstraße 30
40474 Düsseldorf

Tel.: +49-211-179347-50

Fax: +49-211-179347-57



Business Advertising GmbH

Verkaufsbüro Hamburg
Kehrwieder 8-9, Amundsen-Haus, 2. OG
20457 Hamburg

Tel.: +49-40-468 567 – 520

+49-40-468 567 – 521

Wir beraten Sie gern.

E-Mail: werbung@businessad.de | Internet: www.businessad.de